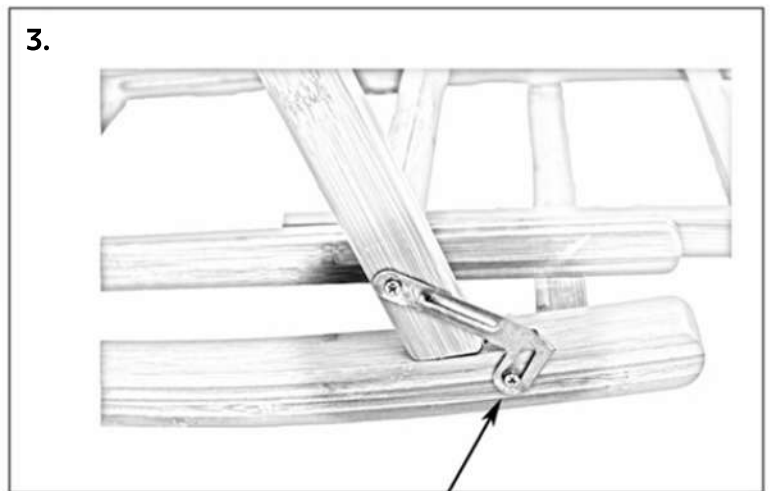

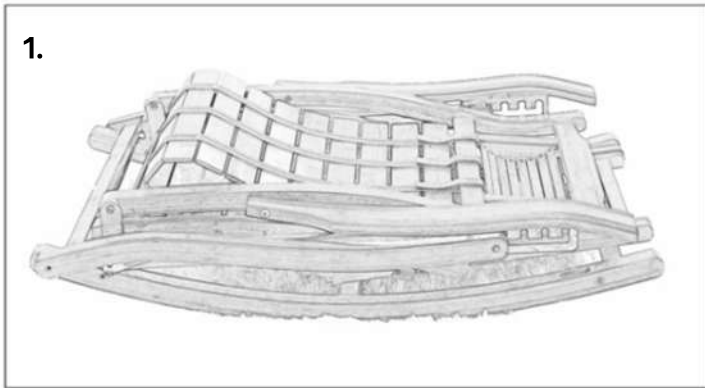


FLOS QN-FC08



1. Zložen stol je treba razgrniti in sprednje noge vstaviti v luknje v podstavku.

2. Zadnje noge raztegnite tako, da so luknje v nogah poravnane z luknjami v podstavku, in jih povežite s priloženimi vijaki.

3. Pritrdite pritrdilne elemente na sprednjih nogah na podstavek.

Opomba: Stol mora biti postavljen na ravno površino. Nastavitev nagiba naslonjala za hrbet:

1. Sedite na stol tako, da se s hrbtom popolnoma naslonite na naslonjalo stola.

2. Obe roki položite na naslonjala za roke.

3. Obe nogi položite na tla ali naslon za noge.

4. Nagnite se nazaj in izvlecite naslonjala za roke ter ju rahlo potisnite nazaj, da povečate naklon naslonjala.

5. Če želite zmanjšati kot naslonjala, povlecite oba naslonjala za roke navzgor in ju potisnite naprej.

VARNOSTNA NAVODILA

-Nikoli ne dovolite otrokom brez nadzora dostopati do plastične embalaže. Obstaja nevarnost zadužitve in poškodb!

Pred uporabo izdelka poskrbite za ustrezno stabilnost!

- Izdelek postavite na ravno površino.

- Pri zlaganju in razlaganju izdelka bodite še posebej previdni s prsti. Obstaja nevarnost nastanka modric.

-Pred uporabo izdelka se prepričajte, da je izdelek pravilno zložen.

Izdelek se lahko uporablja le pod nadzorom odrasle osebe in ne kot igrača.

- Upoštevati je treba največjo nosilnost 180 kg. Prekoračitev omejitve obremenitve lahko poškoduje izdelek in/ali povzroči poškodbe.

- Izdelek je namenjen za uporabo s strani ene osebe.

- Pred vsako uporabo je treba izdelek pregledati in se prepričati, da ni poškodovan ali pretirano obrabljen. Izdelek se lahko uporablja le v brezhibnem stanju! Izdelka ne uporabljajte v primeru vidnih poškodb ali suma na poškodbe.

Naslonjala za hrbet, naslonjala za roke in naslonjala za noge se ne smejo uporabljati kot površina a sedenje.

- Izdelka ne uporabljajte v bližini odprtega ognja.

-Ne odgovarjamo za nesreče, ki nastanejo zaradi neupoštevanja zgornjih varnostnih navodil ali nepravilne uporabe.

- Zaščitite izdelek pred ekstremnimi vremenskimi razmerami, npr. izdelek hranite v zaščitenem prostoru.

- Vlaga, dež, sneg, mraz in ostra sončna svetloba lahko poškodujejo stol. Neuporabljenega pohištva ne puščajte izpostavljenega neposrednim vremenskimi vplivom. Če ga dalj časa ne uporabljate, ga zaščitite s prevleko ali ga zložite in shranite v zaprtih prostorih.

SHRANJEVANJE, ČIŠČENJE

Kadar izdelka ne uporabljate, ga vedno hranite na čistem in suhem mestu pri sobni temperaturi.

Čistite samo z vlažno krpo in jo nato obrišite do suhega.

POMEMBNO! Ne čistite z ostrimi čistilnimi sredstvi.

Shranjevanje pohištva pozimi:

Po vsaki sezoni preglejte pohištvo, če je poškodovan zaščitni premaz ali če so na njem znaki rje, in ga po potrebi zaščitite z barvo ali posebnim sredstvom za preprečevanje rje. Pred shranjevanjem v zaprtih prostorih se prepričajte, da sta prevleka in pohištvo popolnoma suha.